

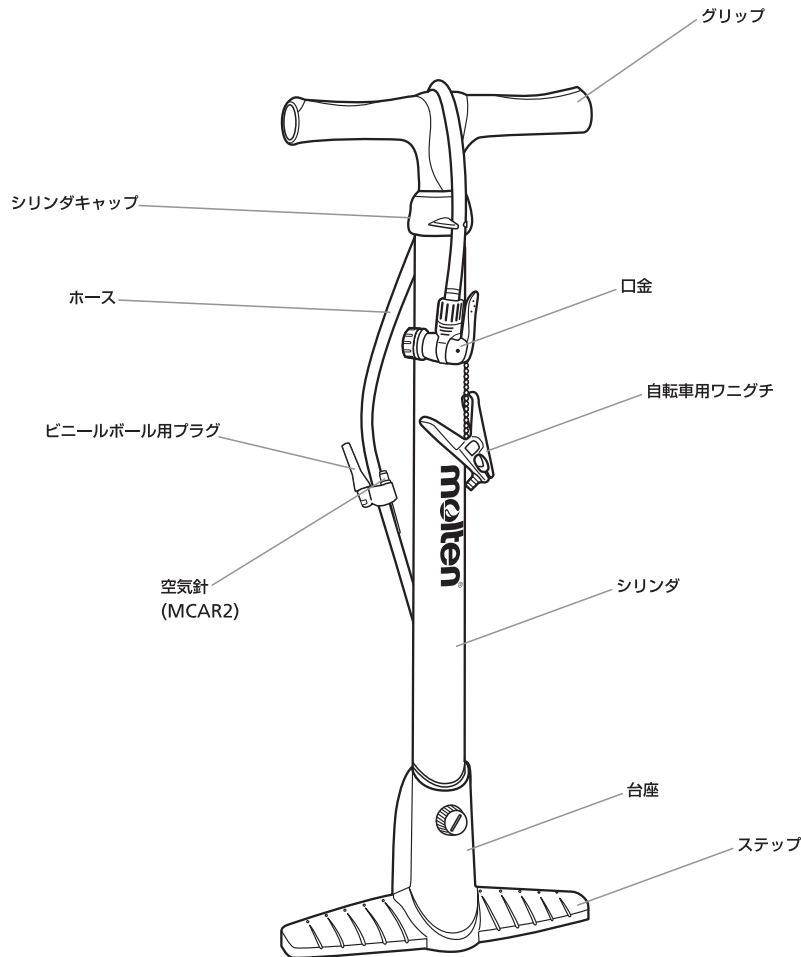
FLOOR PUMP 70

molten
For the real game

フロアポンプ 70 取扱説明書 品番 AP70

ご使用前に、この取扱説明書をよくお読みの上、正しくお使いください。この取扱説明書はお使いになる方がいつでも見られる所に保管し、必要なときにお読みください。


各部の名称 梱包内容 フロアポンプ 70、空気針、ビニールボール用プラグ、自転車用ワニグチ、取扱説明書



アダプタの取り付け方法

使用するアダプタを用意する

・空気針



・ビニールボール用プラグ



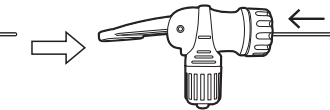
・自転車用ワニグチ



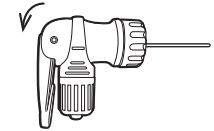
ロックを解除する



アダプタを差し込む



口金のロックを下げ、アダプタを固定する



▲ 使用、お手入れ、保管上の注意

- 使用する際は、以下の事項を確認してください。
 - ・グリップ及びステップのき裂や変形がないこと
 - ・シリンダとシリンダキャップとの固定が確実で、緩みがないこと
 - ・シリンダと台座の固定が確実で、緩みがないこと
 - ・破損、変形や緩みがある状態では、使用しないこと
 - ・シリンダキャップやグリップを外したり、分解しないこと
 - ・平らな場所で使用すること
 - ・アダプタを挿入した後、口金のロックがかかっていること
- 本体に破損、変形や緩みがある状態では使用しないでください。

- 自転車のタイヤに空気を入れる際、操作力が大きくなってタイヤに空気が入らない場合、ポンプ内が高圧になって破裂などの危険があるので、無理に空気を入れないでください。このような場合、自転車店、購入店、製造業者などの相談窓口にご相談ください。注：このような異常は、タイヤバルブに使用している虫ゴムが劣化していることが原因であることが多い。
- 汚れは柔らかい布で拭き取ってください。(ベンジン、シンナー、たわしなどは使わないでください)
- 分解や改造はしないでください。
- 高温、多湿、直射日光が当たる場所に放置したり、雨ざらしにしないでください。

フロアポンプ 70(AP70) 商品仕様

サイズ： 縦 12.5×横 22.5cm(ホース 70cm)
 重量： 0.6kg
 材質： ポリプロピレン(ホース ラバー)
 付属品(アダプタ)： 空気針、ビニールボール用プラグ、自転車(英式)用ワニグチ
 生産国： 台湾 / Made in Taiwan
 ※品質向上のため、予告なく仕様を変更することがあります。あらかじめご了承ください。

SG マーク取得品
 SG マーク制度は空気ポンプの欠陥によって発生した人身事故に対する補償制度



保証書 本保証書は下記の保証規定の内容により、無料で修理および調整を行うことお約束するものです。

品名 / 品番 **フロアポンプ 70 / AP70**
 保証期間 **お買い上げ日より6ヶ月**
 お買い上げ日 _____
 販売店名 _____

お名前 _____
 ご住所 _____
 お電話番号 (_____) _____

発売元 **株式会社 モルテン**
 東京都墨田区横川五丁目5-7
 電話 03-3625-8302 www.molten.co.jp

保証規定

■保証期間中に、お客様の正常なご使用状態で万一故障した場合は、本保証書に記載された保証規定に従い、無償で修理させていただきますので、製品と本保証書をご持参、ご提示の上お買い上げの販売店にご依頼ください。
 ※本保証書は再発行いたしませんので、大切に保管してください。
 ■この保証書は国内で使用される場合だけ有効です。
 This warranty shall be valid only in Japan.

■保証期間内でも、以下の場合は有償修理となります。
 1、保証書のご提示がない場合 2、保証書にお買い上げ年月日、お客様名、販売店名の記入がない場合、または字句を書き換えられた場合 3、使用者側での輸送、移動時の落下などお取り扱いが適当でないために生じた故障、損傷の場合 4、説明書に記載の使用法および注意に反するお取り扱い、または不良な修理や改造による故障、損傷 5、火災、天災に要因がある場合