

Large Strategy Board

molten
For the real game

大型作戦盤サッカー用 取扱説明書 品番 SF0090


ご使用前に、この取扱説明書をよくお読みの上、正しくお使いください。この取扱説明書はお使いになる方がいつでも見られる所に保管し、必要なときにお読みください。

セット内容

① 選手マグネット(赤18個、青18個)

選手マグネットに付属のステッカーを貼ることで、方向(手の向きが前方)が特定できます。

① 赤 青
×18個 ×18個

(例)  番号や名前を記入して貼る

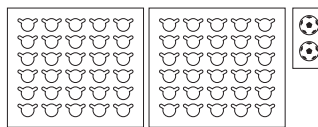
② ボールマグネット(黒2個)

ボールステッカーを貼ってご利用ください。ボールの位置が特定できます。

② 黒
×2個  ボールステッカーを貼る

③ ステッカー

ステッカーに番号や選手名を記入して貼ることで、個人を特定できます。

③ ステッカー


④ マーカーペン(黒1本、赤1本)

直接ボードに書き込んでの説明もできます。キャップの先のイレーザ(フェルト)で消すことができます。

④ 

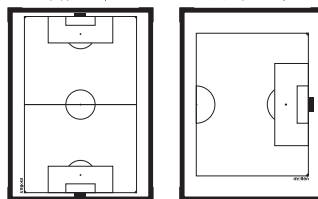
⑤ スタンド

ボードを立て掛けて説明ができます。

⑤ 

⑥ ボード

片面はフルコート、片面はハーフコート。目的によって使い分けすることができます。

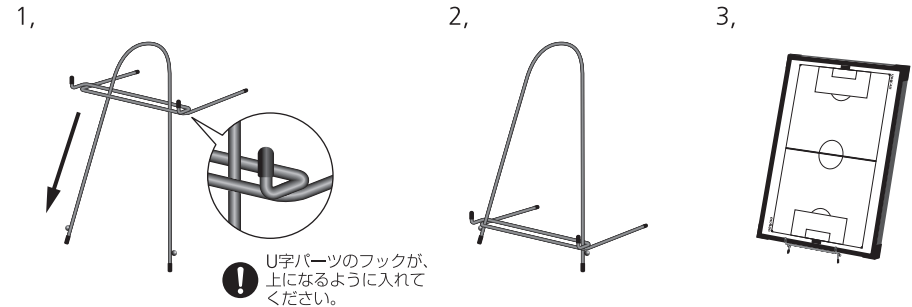
⑥ 

⑦ 収納ケース

ハンドルの長さを調整することにより、短くして手持ち、長くして肩掛けの持ち方ができます。

⑦ 

スタンドの組立方法



特長と効果的な使用方法

- ボードをスタンドに立て掛けられるので、手で持つことなく常に立てた状態で説明ができます。
- フルコート側では、フォーメーションやコート全体の動きの説明ができます。
- ハーフコート側では、コーナーキックやフリーキックなどをクローズアップして、細かい説明ができます。
- マグネットにステッカーを貼ることで、選手が身体の向きを理解しやすくなります。

お手入れ方法

- ボードは、細かなほこりや消しやすが付きやすいので、イレーザで取りきれない場合は、やわらかな布を水に浸し、強く絞ってから汚れをふき取ってください。

▲ 使用、保管上の注意

- 作戦盤以外の目的で使用しないでください。
- 小さいお子様の手の届かない安全な場所に保管してください。
- 火のそばに近づけないでください。
- 高温、多湿、直射日光の当たる恐れがある場所への保管はしないでください。
- ホワイトボード用以外の油性マーカーペン・水性マーカーペン・クレヨンなどは使用できません。
- ボードに、テープやピンで紙を貼ったり、鋭利なものでたたいたりしないでください。
- 収納ケースへボードを収納する際は、必ず本体表面の保護用ダンボールと一緒に収納してください。
- 収納ケースへスタンドを収納する際は、スタンドの突起部がボード表面を押さえつけないように収納してください。

大型作戦盤サッカー用 (SF0090) 商品仕様

サイズ： ボード / 80×60×2.1cm
材質： ボード / スチール
収納ケース / ナイロン+PU コーティング

生産国： 台湾 / Made in Taiwan
※品質向上のため、予告なく仕様を変更することがあります。あらかじめご了承ください。

発売元 株式会社 **モルテン** 東京都墨田区横川五丁目5-7 電話 03-3625-8302 www.molten.co.jp