

FOULLIGHT

molten
For the real game

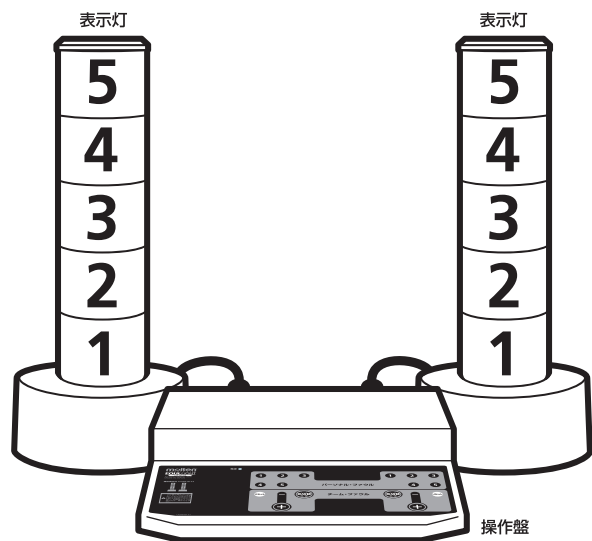
ライト部分にLEDを使った、球切れのないファウル表示器。

ファウルライト 5 LED(UC0010) 取扱説明書

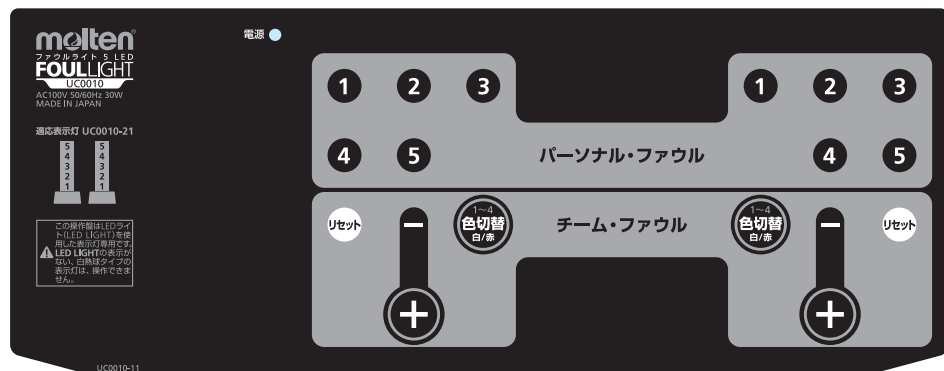
ご使用前に、この取扱説明書をよくお読みの上、正しくお使いください。この取扱説明書はお使いになる方がいつでも見られる所に保管し、必要なときにお読みください。

各部の名称

梱包内容 表示灯 / 2台、操作盤 / 1台、電源コード(5m) PW05C3 / 1本



操作パネル



ご使用前の準備

- 1, 表示灯のケーブルのコネクタを、操作盤背面のコネクタに差し込んでください。
- 2, 電源コードのプラグをコンセント (AC100V 50/60Hz) にさし込み、電源スイッチを ON にしてください。

ご使用方法

バスケットボール

- 1, チーム・ファウル (チーム・ファウル) キーで左右チームのファウル回数を増やしてください。
間違えて増やしすぎた場合は (色切替) で訂正してください。
- 2, 審判が 4 回目のチーム・ファウルを宣言したら、4 を点灯させ、プレーが再開したら色切替キー (色切替) で表示の色を白から赤へ切り替えてください。
- 3, 審判が 5 回目のチーム・ファウルを宣言したら、5 を点灯させてください。
※ 5 は赤色しか表示できません
- 4, パーソナル・ファウル (1 ~ 5) キーを押すと、押している間だけ個人のファウル回数を点滅表示します。
- 5, リセットキー (リセット) を押すと、表示灯のすべての数字が消灯します。
※ 色切替は、白の設定に戻ります。

フットサル

- 1, 基本的な使い方は、バスケットボールの場合と同様です。
 - 2, チーム・ファウルが 5 回のときに、色切替キー (色切替) で表示の色を白から赤へ切り替えてください。
- ※フットサルでは、パーソナル・ファウル 1~5 キーは使用しません。

▲ 使用上の注意

- 電源のON/OFFの間隔は5秒以上あけてください。暴走の原因となります。
- 鋭利なもので、キーを押さないでください。
- 白熱球を使用した、旧タイプの表示灯のコネクタには接続できません。本品セットのLED式表示灯をお使いください。

▲ ご使用、保管、お手入れ上の注意

- 屋外で使用、保管はしないでください。本品は屋内使用専用品ですので、防水や防塵機能はありません。故障の原因となります。
- 直射日光の当たる場所で使用、保管しないでください。変形の原因となります。
- 高温、多湿、結露する恐れのある場所での使用、保管はしないでください。
- ぶつけたり、落としたりしないでください。
- ベンジンやシンナー、たわしなどは使わないでください。汚れは柔らかい布でふき取ってください。

安全上のご注意 必ずお守りください。



警告

指示を無視して誤った取り扱いをすると、人が死亡、または重傷を負う可能性が想定される事項

- 分解や改造をしないでください。



発火や異常動作を起こし、ケガの原因となります。修理は販売店にご相談ください。

- 電源プラグについたほこりは、拭き取ってください。



火災の原因となります。

- 屋外やプールサイドなど、水のかかる恐れのある場所で使用しないでください。



ショート、感電の原因となります。

- 定格 15A 以上のコンセントを、単独で使ってください。



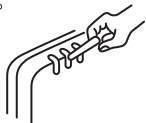
たこ足配線をする、コンセント部が異常過熱して、発火の原因となります。



注意

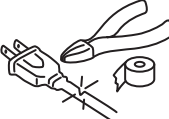
指示を無視して誤った取り扱いをすると、人が障害を負う可能性、または物的損害のみが発生する可能性が想定される事項

- 製品の隙間に金属物、異物を入れないでください。



感電や異常動作を起こし、ケガの原因となります。

- 電源コードやケーブルを傷つけたり、自分で接続補修をしないでください。



火災の原因となります。

- 電源プラグを抜くときは、必ずプラグを持って抜いてください。



感電やショートを起こし、発火の原因となります。

- 交流 100V 以外は使わないでください。



100V以外のコンセント

火災の原因となります。

- 電源コードや電源プラグが傷んだり、コンセントの差し込みが緩いときは使わないでください。



感電やショートを起こし、発火の原因となります。

- 電源コードやケーブルを無理に曲げたり、踏んだり、引っ張ったりしないでください。



火災、感電の原因となります。

- 使用時以外は、電源プラグをコンセントから抜いてください。



絶縁劣化による感電、漏電や火災の原因となります。

故障かな、と思ったら

修理を依頼される前に、次の点をもう一度ご確認ください。

症状	ご確認ください。	使用を再開する時
表示灯が点灯しない	<ul style="list-style-type: none"> ●電源プラグがコンセントに、しっかり差し込まれていますか？ ●電源コードが断線していませんか？ ●表示灯ケーブルのコネクタが操作盤に、しっかり差し込まれていますか？ 	<ul style="list-style-type: none"> ●しっかり差し込んでください。 ●交換してください。 ●しっかり差し込んでください。
表示灯が点灯しっぱなしになる	<ul style="list-style-type: none"> ●電源を瞬間的に ON/OFF しませんでしたか？（電源が瞬間的に落ちたり、大きなノイズがのると動作がおかしくなることがあります） 	<ul style="list-style-type: none"> ●一度電源を切って、5 秒以上の間隔をあけてから、もう一度電源を入れてください。

上記以外の異常がある場合は、使用を中止し、電源プラグを抜いてから、販売店に点検、修理をご相談ください。

長年ご使用の際は、点検を

このような症状はありませんか？

- 電源コード、プラグが非常に熱い。
- 煙が出たり、焦げ臭いにおいがする。
- 本体の一部に割れやゆるみ、がたつきがある
- 本体に触ると、ビリビリ電気を感ずる。
- その他、異常や故障がある



ご使用中

このような症状の時は、故障や事故防止のため、スイッチを切り、コンセントから電源プラグを抜いて、販売店に点検や修理をご相談ください。

ファウルライト 5LED(UC0010) 商品仕様

サイズ、重量： 操作盤幅 29×奥行18.2×高さ7.8cm、1.5kg
表示灯底の20×高さ45.5cm、1.1kg
表示： 1~4 白LED、赤LED 5 赤LED
電源： AC100V 50/60Hz
最大消費電力： 30W

付属品： 電源コード 5m (PW05C3)
生産国： 日本 / Made in Japan
※品質向上のため、予告なく仕様を変更することがあります。あらかじめご了承ください。
※製品の機能を維持するために必要な補修用性能部品の最低保有期間は、製造打ち切り後 7 年です。

保証書

本保証書は下記の保証規定の内容により、無料で修理および調整を行うことお約束するものです。

品名	ファウルライト 5LED(UC0010)	お名前	
保証期間	お買い上げ日より 1 年間	ご住所	
お買い上げ日		お電話番号 () -	
販売店名		発売元 株式会社 モルテン	
		東京都墨田区横川五丁目5-7	
		電話 03-3625-8302 www.molten.co.jp	

保証規定

■保証期間中に、お客様の正常なご使用状態で万一故障した場合は、本保証書に記載された保証規定にしたがい、無償で修理させていただきますので、製品と本保証書をご持参、ご提示の上お買い上げの販売店にご相談ください。
※本保証書は再発行いたしませんので、大切に保管してください。
■この保証書は国内で使用される場合だけ有効です。
This warranty shall be valid only in Japan.

■保証期間中でも、以下の場合は有償修理となります。
1, 保証書のご提示がない場合 2, 保証書にお買い上げ年月日、お客様名、販売店名の記入がない場合、または字句を書き換えられた場合 3, 使用者側での輸送、移動時の落下などお取り扱いが適当でないために生じた故障、損傷の場合 4, 説明書に記載の使用法および注意に反するお取り扱い、または不良な修理や改造による故障、損傷 5, 火災や天災、異常電圧など、外部に要因がある場合